

MFS140A

140 cv

Une performance supérieure désormais disponible en 140 cv

Le collecteur d'échappement 4-2-1 exclusif de Tohatsu a été conçu pour maximiser le couple à bas régime et l'accélération.

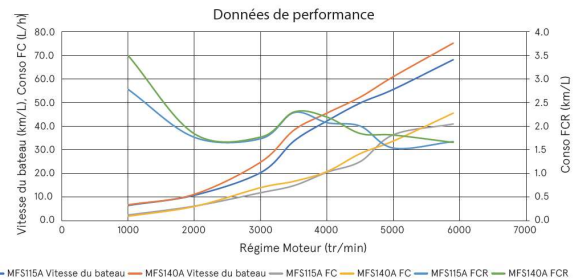
Grâce au meilleur rapport couple/cylindrée de sa catégorie, il offre d'excellentes performances pour tous les styles de bateaux, des plus légers aux plus lourds.



TECHNOLOGIE

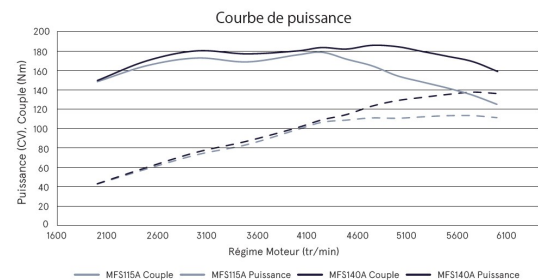
COUPLE EXCEPTIONNEL

Le premier système d'échappement 4-2-1 de l'industrie offre une époustouflante performance de couple, une vitesse de pointe élevée et d'exceptionnelles économies de carburant. Sur certaines applications, le MFS140A vous apportera les mêmes performances qu'un moteur hors-bord de 150 cv qui pèse jusqu'à 45 kg de plus.



AXÉ SUR LA PERFORMANCE

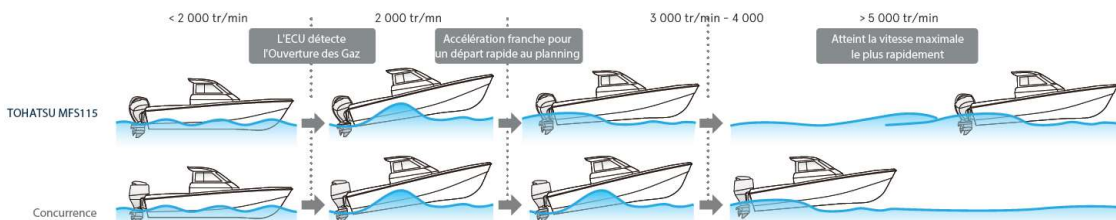
La conception révolutionnaire du MFS115A de Tohatsu a été étendue au MFS140A. Avec un couple exceptionnel, une durabilité accrue, un poids optimisé et un fonctionnement en douceur, cette gamme de modèles garantit des performances que seul Tohatsu peut vous permettre d'expérimenter.



FONCTIONNEMENT EN DOUCEUR

Un nouveau standard pour une expérience de navigation plus excitante avec Simpliq™ Technology

Grâce à la programmation affinée de l'ECU, les MFS75/90/100/115/ 140 sont conçus pour optimiser l'accélération lorsque cela est nécessaire afin de faire planer le bateau plus rapidement. Lorsque vous mettez les gaz à fond, le calculateur le reconnaît et active les quatre cylindres en même temps. Simultanément, l'ECU optimise et fournit l'air et le carburant adéquats, ce qui rend le mélange air/carburant plus adapté à une accélération rapide pour générer un couple plus élevé. Plus le couple est élevé, plus l'accélération est forte, ce qui permet d'améliorer le démarrage et donc de planer plus rapidement. De plus, les supports supérieurs et inférieurs et le boîtier d'engrenage sont optimisés pour une réponse directe de la direction, une meilleure maniabilité et une plus grande stabilité.



TOCS - Tohatsu Onboard Communication System - Offre une communication entre les appareils compatible NMEA 2000 à bord et votre moteur par de simples connexions plug and play.

SPECIFICATIONS

<i>Spécifications / Modèle</i>	<i>MFS140A</i>
Type moteur	4 temps – EFI
Puissance max cv (kW)	140 cv (103,0 kW)
Régime d'utilisation max (tr/min)	5,000 – 6,000
Nombre de cylindres	4
Cylindrée (cm ³)	1,995
Alésage / course (mm)	84 x 90
Poids à sec (kg)	L : 178 UL : 182,5
Ratio d'embase	2,08 : 1
Longueur d'arbre	L – UL
Alternateur	12V 492W 41A
Hélice	9" à 21"
Couleur	Aqua Blue, Beluga White

ACCESSOIRES



Coordonnées concessionnaire :